

**МАРКЕТПЛЕЙС.
ЛЕГКО**

**Инструкция для подачи заявки
на получение услуги по выведению
на маркетплейсы самозанятых
Республики Татарстан**

OZON

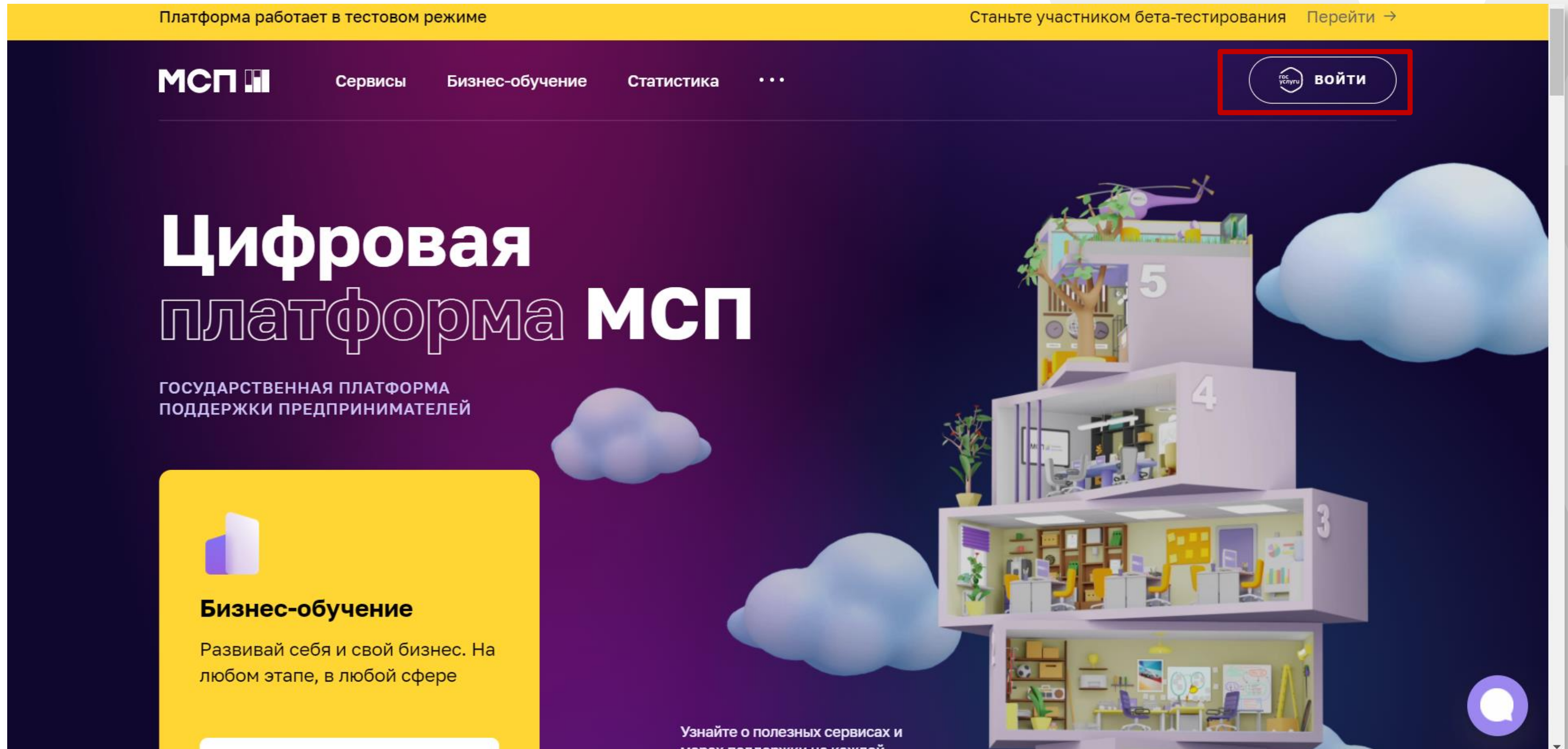
KazanExpress

WILDBERRIES

1. Введите в поисковой строке браузера название платформы МСП.РФ

The screenshot shows a Yandex search engine interface. The search bar contains the text 'мсп.рф' and is highlighted with a red box. To the right of the search bar is a yellow button labeled 'Найти'. Below the search bar are navigation links: 'Поиск', 'Картинки', 'Видео', 'Карты', 'Товары', 'Новости', 'Переводчик', and 'Все'. The search results are displayed in a grid format. The first result is titled 'МСП — платформа для предпринимателей' and includes a sub-link 'мсп.рф > МСП — платформа для предпринимателей ...'. Below this is a brief description: 'Реклама · Меры поддержки бизнеса, банковские сервисы, бизнес-обучение и статистика'. To the right of the search results, there is a summary box stating 'Нашлось 29 млн результатов' and two links: 'Показать только коммерческие предложения' and 'Разместить рекламу'. The second result is titled 'Цифровая платформа МСП' and includes a sub-link 'мсп.рф ...'. Below this is a brief description: 'Государственная платформа поддержки предпринимателей. Онлайн-доступ к государственным и бизнес-услугам. Здесь вы найдете региональные меры поддержки, кредиты, бизнес-обучение и статистику — все онлайн с... Читать ещё'. Below the description are four columns of links: 'Сервисы' (Государственная платформа поддержки предпринимателей), 'Бизнес-обучение' (Развивайте себя и свой бизнес. С личной поддержкой наставников), 'Новости' (Последние новости бизнеса в России — актуальные и полезные материалы...), 'Узнать о мерах поддержки' (Антикризисные меры поддержки бизнеса), 'Статистика' (Актуальная информация, описывающая состояние малого и среднего...), 'Получение кредита онлайн' (Получите кредит, отправив заявку во все банки сразу – в один клик), 'Начать обучение' (Бесплатное бизнес-обучение для действующих и будущих...), and 'Найти клиентов' (Корпорация МСП поддерживает стратегию импортозамещения...).

2. Зайдите на платформу и нажмите на кнопку «Войти»



3. Пройдите авторизацию через госуслуги

gosuslugi Единая система идентификации и аутентификации

Вход

Цифровая платформа МСП

Другой пользователь

Пароль

Войти

Я не знаю пароль

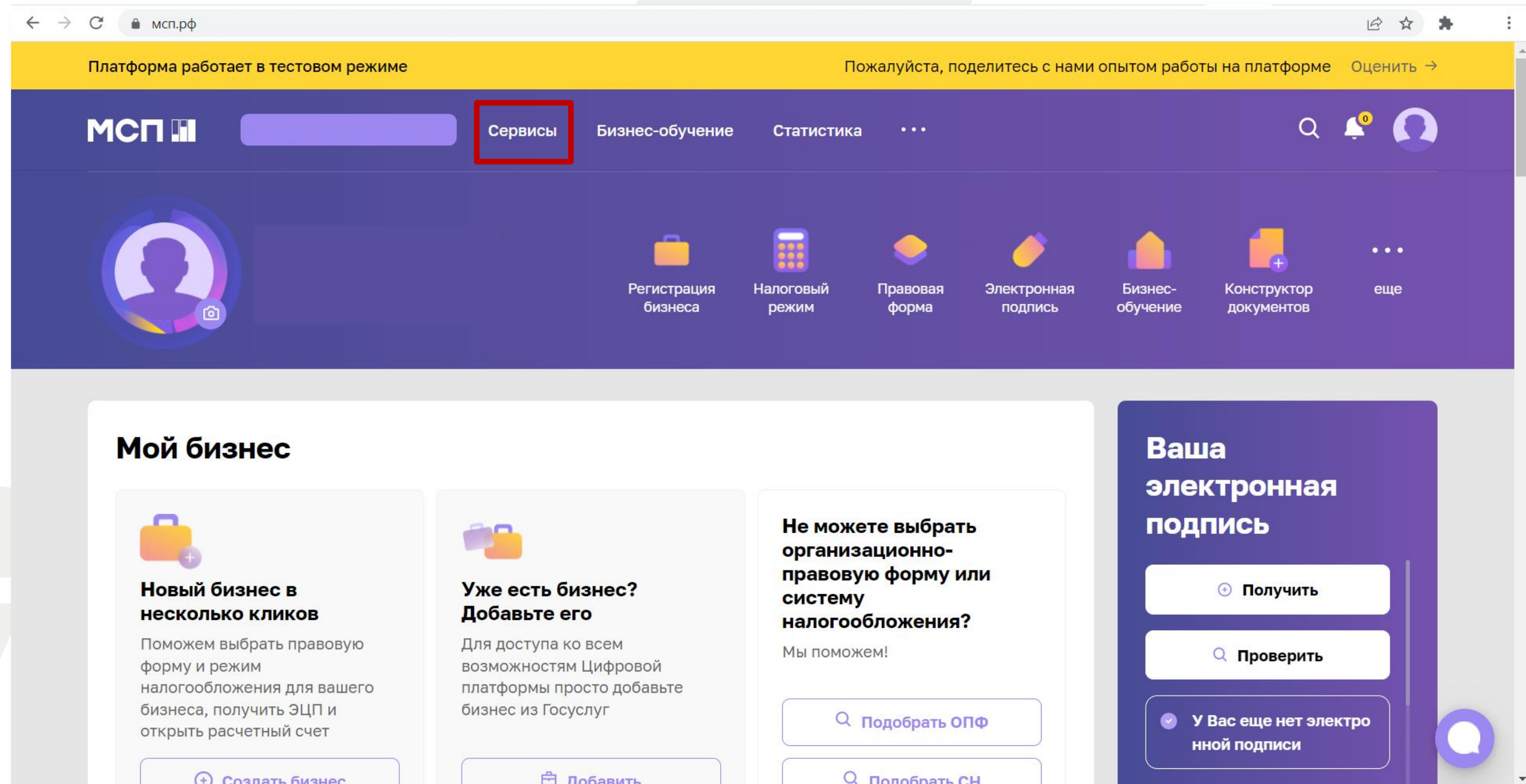
Куда ещё можно войти с паролем от Госуслуг?

Вход с помощью электронной подписи

Помощь и поддержка Условия использования Политика конфиденциальности

Русский

4. Войдите в свой Личный Кабинет и выберите вкладку «Сервисы» на верхней панели.



5. Выберите раздел «Региональные меры поддержки»

Платформа работает в тестовом режиме

Пожалуйста, поделитесь с нами опытом работы на платформе [Оценить](#) →

МСП Сервисы Бизнес-обучение Статистика ...

Сервисы для

- Региональные меры поддержки**
Отправьте заявку властям своего региона, чтобы получить льготы и компенсации по программе поддержки бизнеса
- Конструктор документов**
Поможем вам заполнить любые документы – большой выбор шаблонов и возможность создавать свои
- Покупка ПО со скидкой 50%**
Приобретайте неограниченное количество отечественного ПО для вашего бизнеса за полцены

Все сервисы

[Законодательный дайджест](#) [Получение кредита](#) [Выбор организационно-](#)

6. Выберите панель «Получить поддержку»

Платформа работает в тестовом режиме

Пожалуйста, поделитесь с нами опытом работы на платформе [Оценить](#) →

МСП Сервисы Бизнес-обучение Статистика ...

[ГЛАВНАЯ](#) • [СЕРВИСЫ](#) • [РЕГИОНАЛЬНЫЕ МЕРЫ ПОДДЕРЖКИ](#)

Региональные меры поддержки

Узнайте, какие меры поддержки доступны бизнесу в вашем регионе и подайте онлайн-заявку на их получение: от льготного займа до компенсации затрат на создание сайта.

Стоимость **Бесплатно**

Получить поддержку

Как подать заявку

7. Из представленных мер поддержки выберите «Выход на маркетплейсы», выберите регион и Ваш юридический статус.

← → ↻ mcp.pf/services/support/filter/ 📄 ☆ ⚙️

ГЛАВНАЯ • СЕРВИСЫ • РЕГИОНАЛЬНЫЕ МЕРЫ ПОДДЕРЖКИ

1 Выбор меры поддержки

2 Заполнение анкеты

Регион

Республика Татарстан ▾

Ваш бизнес

Для самозанятых ▾

Вид меры поддержки ▾

Без электронной подписи

ПРИМЕНИТЬ

ПОКАЗАТЬ ВСЕ

Выбор меры поддержки

Информационная

Выход на маркетплейсы

Создание личного кабинета, товарных карточек, фотосъемка продукции (при необходимости), настройка склада, а также консультация по ведению продаж на выбранном маркетплейсе (Ozon, WildBerries, KazanExpress, Aliexpress или Яндекс.Маркет)

Доступно для самозанятых

ПОДАТЬ ЗАЯВКУ

Информационная

Финансирование рабочего места в коворкинге на льготных условиях для самозанятых граждан

Финансирование аренды рабочего места в коворкинге на срок до 3-х месяцев суммой не более 36 тыс. рублей на 1 начинающего самозанятого гражданина (зарегистрированного в 2021 году/начавшего вести деятельность в 2022 году)

Доступно для самозанятых

ПОДАТЬ ЗАЯВКУ

Информационная

Онлайн мастер-классы по работе в социальных сетях

Информационная

Участие в выставочно-ярмарочных мероприятиях, организованных центром "Мой бизнес"

🗨️



Платформа работает в тестовом режиме

Пожалуйста, поделитесь с нами опытом работы на платформе [Оценить →](#)

МСП

Сервисы

Бизнес-обучение

Статистика



[ГЛАВНАЯ](#) • [СЕРВИСЫ](#) • [РЕГИОНАЛЬНЫЕ МЕРЫ ПОДДЕРЖКИ](#) • [ВЫХОД НА МАРКЕТПЛЕЙСЫ](#)

Выбор меры поддержки

Заполнение анкеты

Выход на маркетплейсы

Размещение на одном из маркетплейсов на выбор самозанятого гражданина

Для кого

Для самозанятых граждан

Период подачи заявок

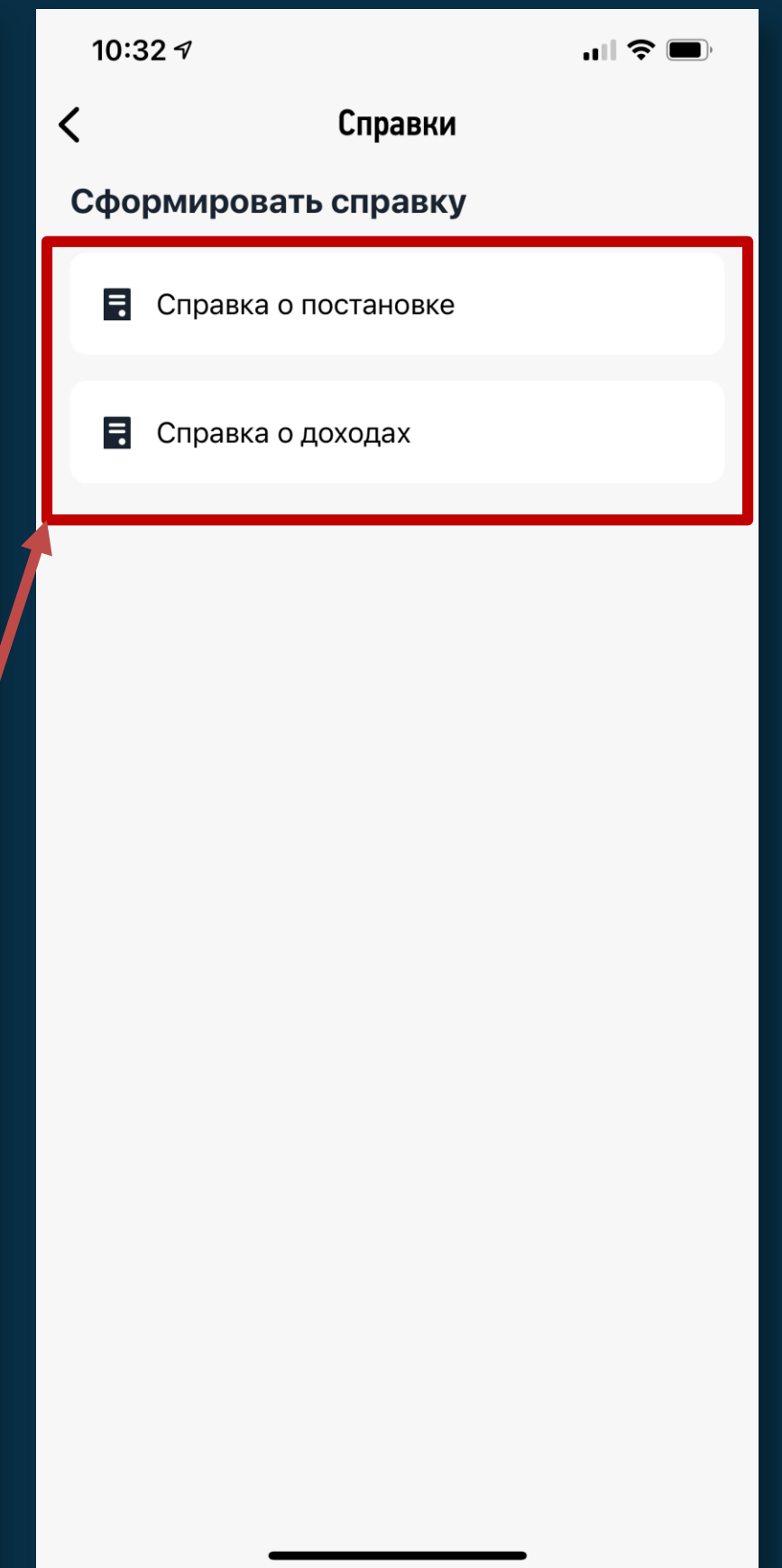
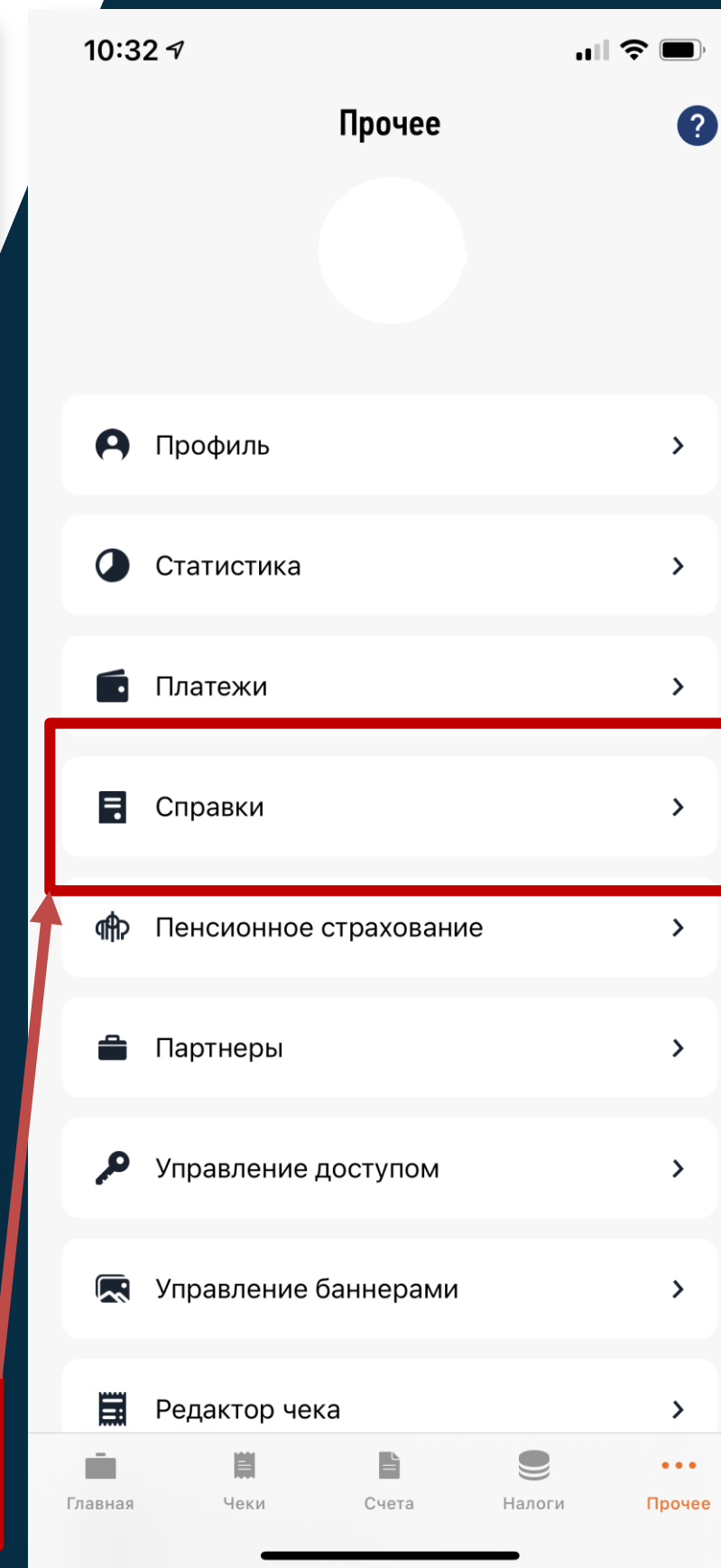
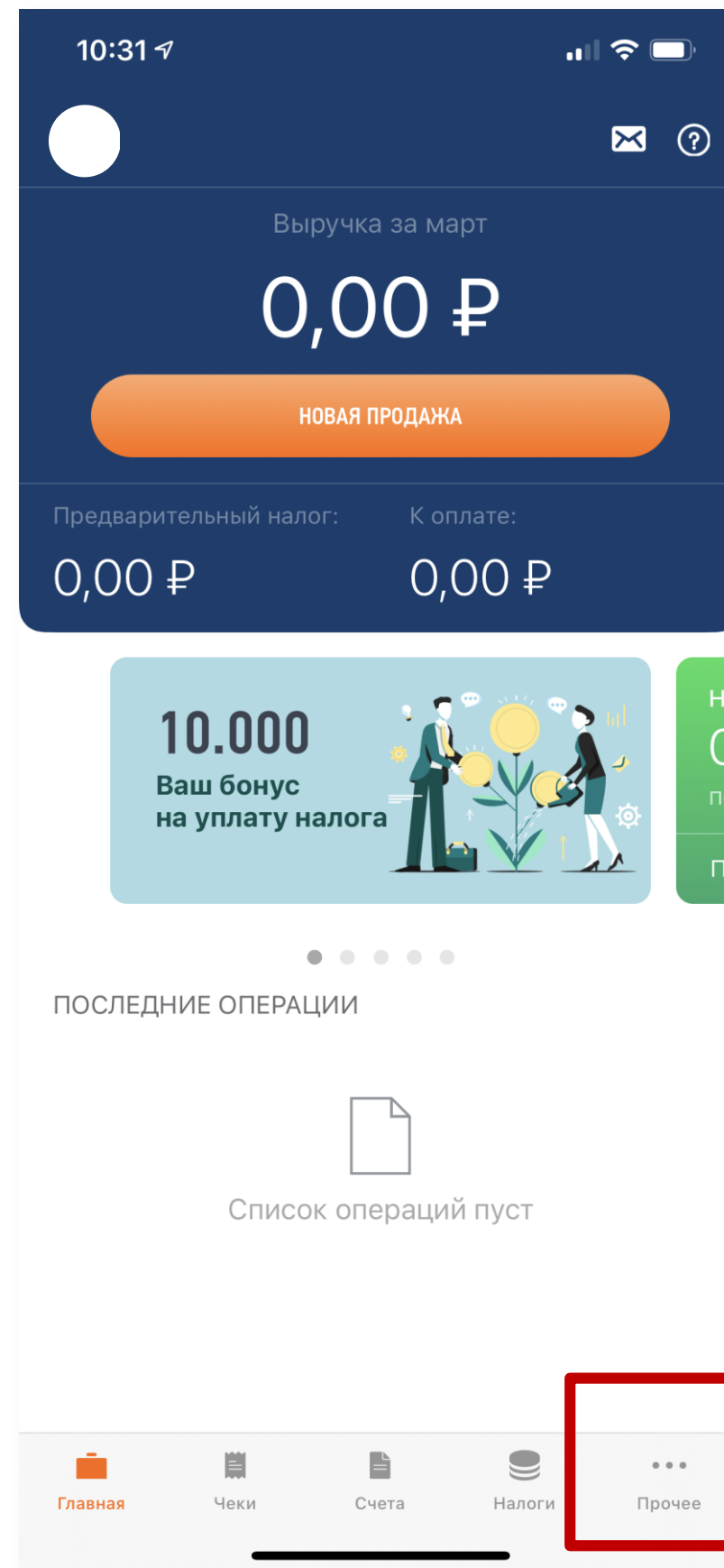
с 01.03.2022 по 01.07.2022

[ПОКАЗАТЬ ВСЕ](#) ▾

Заполните анкету, чтобы оставить заявку



8. Для продолжения вам необходимо скачать справки из приложения «Мой налог»





Межрайонная инспекция Федеральной налоговой службы № 6 по Республике Татарстан
(наименование налогового органа)

Справка № _____
о состоянии расчетов (доходах) по налогу на профессиональный доход
за 2021 год от 17.03.2022 г.

(Ф.И.О. налогоплательщика)

ИНН _____

Код вида документа, Серия и номер
удостоверяющего личность: ¹ 21 _____ документа _____

Адрес (место жительства/место регистрации) _____

Доход, облагаемый налогом на профессиональный доход:

Месяц	Сумма дохода (руб.)	Месяц	Сумма дохода (руб.)
Январь	0.00	Июль	0.00
Февраль	0.00	Август	691.20
Март	0.00	Сентябрь	0.00
Апрель	0.00	Октябрь	0.00
Май	0.00	Ноябрь	92400.00
Июнь	0.00	Декабрь	0.00

Общие суммы дохода и налога:

Общая сумма дохода за календарный год (руб.)	93091.20	Общая сумма налога, исчисленная за календарный год (руб.)	5585.47
Недоимка, задолженность по пеням, штрафам (руб.)			0.00



¹ 21 Паспорт гражданина Российской Федерации
10 Паспорт иностранного гражданина

Справка о постановке на учет (снятии с учета) физического лица в качестве налогоплательщика налога на профессиональный доход за 2022 г.

17.03.2022 г.

Налогоплательщик

(Ф.И.О. налогоплательщика)

ИНН _____

Код вида документа, Серия и номер
удостоверяющего личность: ¹ 21 _____ документа _____

Адрес (место жительства/место регистрации) _____

Сведения о периодах учета физического лица в качестве налогоплательщика налога на профессиональный доход:

№ п/п	Дата постановки на учет	Дата снятия с учета	Наименование ИФНС России места постановки на учет
1	09.08.2021	-	Межрайонная инспекция Федеральной налоговой службы № 6 по Республике Татарстан



¹ 21 Паспорт гражданина Российской Федерации
10 Паспорт иностранного гражданина

9. Перейдите к заполнению анкеты и загрузке необходимых документов.

Загрузите справку об уплате налога (обратите внимание, что для получения услуги самозанятый (на дату подачи заявки) должен иметь уплаченный налог не менее 1 рубля. В справке должен быть указан доход и оплата налога. Если в 2022 году доход еще не получен и налоги не оплачены, то можно прикрепить справку за 2021 год с уплаченным налогом. Обе эти справки нужно скачать из приложения «Мой налог»

Также необходимо ознакомиться с офертой и подписать ее, проставить галочку на против нее.

Оферта

Оферта об использовании ПЭП при подаче заявки самозанятым гражданином.docx [Скачать](#)

С условиями оферты об использовании простой электронной подписи согласен. *

Отправить

Документы

Справка из приложения "Мой налог" о постановке на учет (снятии с учета) физического лица в качестве налогоплательщика налога на профессиональный доход *

Перетащите файлы сюда или **выберите их на компьютере**
Максимальный размер файла 15 Мб. Типы файлов — .txt, .pdf, .doc, .docx

Справка из приложения "Мой налог" о состоянии расчетов (доходах) по налогу на профессиональный доход по каждому получателю услуги *

Перетащите файлы сюда или **выберите их на компьютере**
Максимальный размер файла 15 Мб. Типы файлов — .txt, .pdf, .doc, .docx

Скриншот профиля из приложения "Мой налог" о подтверждении ведения деятельности на территории Республики Татарстан

Перетащите файлы сюда или **выберите их на компьютере**
Максимальный размер файла 15 Мб. Типы файлов — .txt, .pdf, .doc, .docx

Справка об отсутствии задолженности по налогам и сборам *

Перетащите файлы сюда или **выберите их на компьютере**
Максимальный размер файла 15 Мб. Типы файлов — .txt, .pdf, .doc, .docx



10. При корректном заполнении вы получите уведомление о том что Ваша заявка принята

Платформа работает в тестовом режиме

Пожалуйста, поделитесь с нами опытом работы на платформе [Оценить](#) →


МСП [Сервисы](#) [Бизнес-обучение](#) [Статистика](#) ...

Ваша заявка на получение региональных мер поддержки отправлена

Что дальше?

Изменение статуса заявки будет отображаться в разделе [«Мои заявки»](#). При необходимости с вами свяжутся представители региональной организации инфраструктуры поддержки.

[Мои заявки](#)



11. Статус Вашей заявки Вы сможете отслеживать в Вашем Личном кабинете

The screenshot displays a user's personal account interface. At the top, there is a dark purple header with a user profile icon on the left and the text "Мои заявки" (My applications) in the center, which is highlighted with a red rectangular box. Below the header, there are two dropdown menus: "Сначала: Новые" (Sort by: New) and "Статусы: Все заявки" (Status: All applications). The main content area shows a card for a submitted application. The card has a gear icon and the title "Региональные меры поддержки" (Regional support measures) with a timestamp of "17.03.2022 10:07". Below the title, it states "Заявка отправлена" (Application submitted) and "Ваша заявка инфраструктуры поддержки." (Your infrastructure support application). A button labeled "На рассмотрении" (Under review) is visible. At the bottom right of the card, it says "отправлена в организацию" (submitted to the organization). On the left side of the dashboard, there is a sidebar menu with options: "Профиль" (Profile), "Мои заявки" (My applications), "Настройки профиля" (Profile settings), and "Выход" (Logout). A chat icon is located in the bottom right corner of the page.